

DEBUTEZ LA FACILITATION
GRAPHIQUE
#TESTERDEMAIN


LA FACILITATION
GRAPHIQUE AU TRAVERS
DES SKETCHNOTES ET
MINDMAPP



La **Carte Mentale** (ou mindmapping) est idéale quand vous devez réfléchir, produire et structurer des idées sur un sujet.

La **Sketchnote** est idéale pour prendre des notes en cours, résumer un document, préparer un exposé oral...

Leur mise en œuvre est simple et nécessite des outils que vous possédez déjà



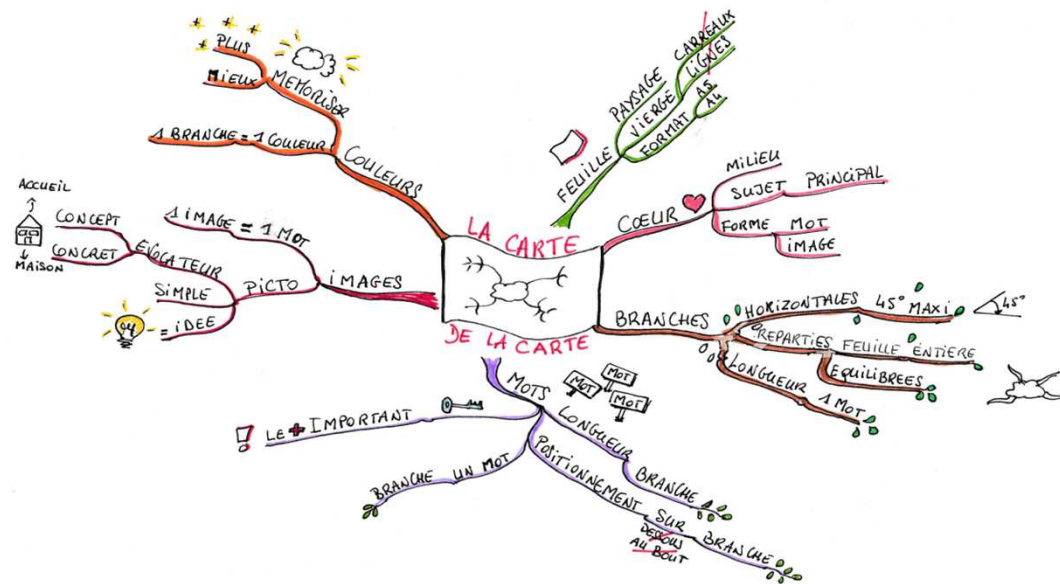
LA CARTE MENTALE



La **carte mentale** appelée également mindmapping ou carte heuristique a été théorisée dans les années 1970 par l'anglais Tony Buzan.

Elle est **idéale quand vous devez réfléchir, produire et structurer des idées** sur un sujet :

- Par exemple, acheter un nouvel ordinateur, organiser votre futur voyage, réviser votre cours d'histoire, brainstormer en réunion...



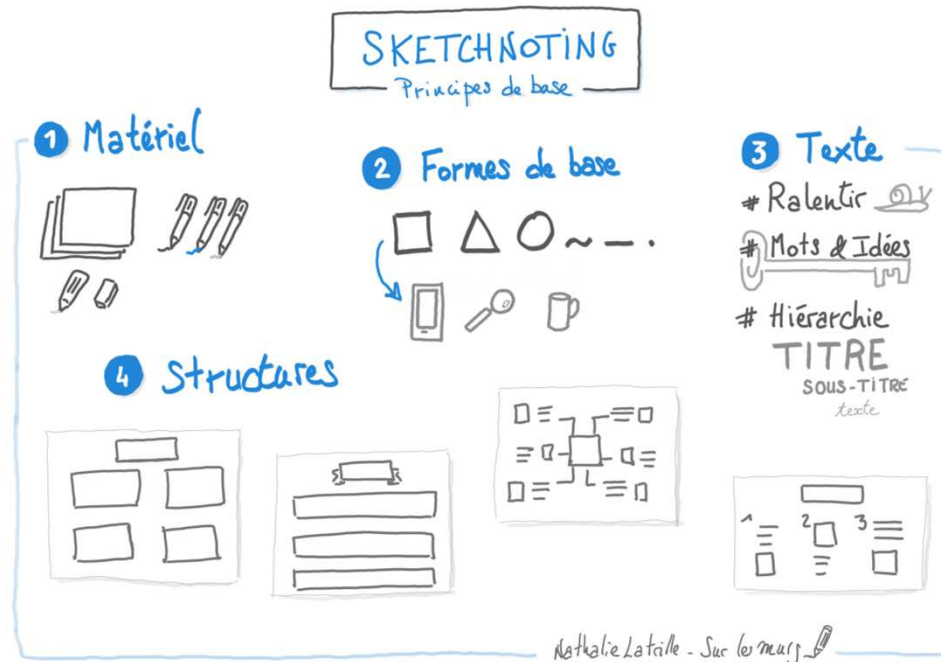
@NathalieLatriille

LA SKETCHNOTE



La **skechnote** permet de synthétiser des informations et des points clés de réunions, formations, conférences...

Les **informations** notées, représentant les idées clés à retenir, sont rédigées soit sous forme de **Texte Court** soit sous forme d'**Image** ou les deux associés. Elles sont organisées sur la feuille et le sens de lecture est indiqué par des numéros ou des flèches.



QUELQUES
REFERENCES POUR
DEMARRER !



Créer sa grammaire visuelle

- **Icones** : Thenounprojet.com – Flaticon.com – Iconskock.com – Freepik.com
- **Personnages** : ouvrages Bikablo de Neuland
- **Idée de typographie** : dafont.com – 1001fonts.com
- **#unpictoparjour** : collectif de facilitateurs

Lectures sur le sujet :

- **Initiation au sketchnoting** – M. Rhode
- **Sketchnote Time** – B. Lhuillier
- **Apprendre avec le Sketchnoting** – A. Akoun – Ph. Boukobza – I. Pailleau

J'anime des formations et des ateliers régulièrement, vous pouvez consulter mon site internet <https://sur-les-murs.fr> et ma page Facebook

<https://www.facebook.com/SurLesMursFacilitation/> pour voir les prochaines programmations.