Coordination Nationale des Conseils de développement

Groupe de travail "Portrait de territoire"

Synthèse des échanges du 7 avril 2023

La réunion du groupe "Portrait de territoire" du 7 avril dernier, a réuni 15 participants - une dizaine de conseils de développement.

La réunion s'est déroulée en trois parties :

1. Un point sur la thématique des **finances** des collectivités
2. Un point d'avancement sur la thématique de **l'énergie**
3. L'introduction de la thématique **engagement citoyen**

Après une rapide présentation de l'avancée du travail sur la thématique des finances, les participants ont assisté à la présentation des données sur l'énergie (production et consommation), qui ont été intégrées et sont désormais accessibles dans l'Observatoire territorial et citoyen.

La dernière partie de la réunion consacrée à la thématique de l'engagement citoyen, a permis d'introduire le sujet, et d'entamer les réflexions sur les données pertinentes à intégrer dans le portrait de territoire.

Vous trouverez dans ce document la retranscription de la présentation des données sur l'énergie, et les échanges et réactions des participants en lien avec la thématique de l'engagement citoyen.

9 H 15

INTRODUCTION ET POINT RAPIDE SUR LES FINANCES

9 H 35

PRÉSENTATION DES DONNÉES SUR L'ÉNERGIE INTÉGRÉES À L'OBSERVATOIRE

10 H 00

INTRODUCTION DE LA THÉMATIQUE ENGAGEMENT CITOYEN

10 H 40

CONCLUSION ET PROCHAINES ÉTAPES

Les avancées du travail sur les finances

Les données accessibles dans l'Observatoire

Des données accessibles dans le "Portrait de territoire", dans l'onglet "Finances".
Ces données proviennent de l'Observatoire des finances et de la gestion publique locale (OFGL). L'objectif ? Donner des éléments sur l'état de santé financière d'une collectivité.

Intégration de 5 indicateurs

Deux ne posent pas de problème et sont faciles à calculer : l'épargne brute et la capacité de désendettement.
Les trois autres sont plus complexes et demandent une vigilance particulière : les dépenses de fonctionnement par habitant, les dépenses d'équipement par habitant, et l'effort d'équipement.

Comprendre les données

Le travail réalisé avec David Ferreira (CD Pontivy) et François-Xavier Koempgen (CD Sophia Antipolis) a permis de mettre en évidence des différences entre les chiffres que nous avons calculé, et ceux proposés par l'OFGL. En effet, après avoir recalculé certains agrégats, nous ne tombons pas sur les mêmes chiffres que ceux disponibles dans la base de l'OFGL.

Prise de contact avec l'OFGL

Pour mieux comprendre la méthode utilisée par l'OFGL pour calculer et interpréter les agrégats, nous allons prendre contact avec eux et organiser un temps d'échange pour leur expliquer notre démarche.

Thématique énergie – Données intégrées à l'Observatoire (1)

1 La production

- Source des données : Open Data Réseaux Energies (ODRE), 2022
- Des données présentées à 3 échelles différentes : l'échelle régionale, l'échelle départementale et l'échelle du conseil de développement.
- Ces données sont disponibles pour l'ensemble des territoires dont le conseil de développement est membre de la CNCD. Nous prenons l'exemple ici du **CD de Pontivy**.

Cartographie de la production électrique par filière à l'échelle de la Bretagne	Répartition de la production électrique par département et par filière
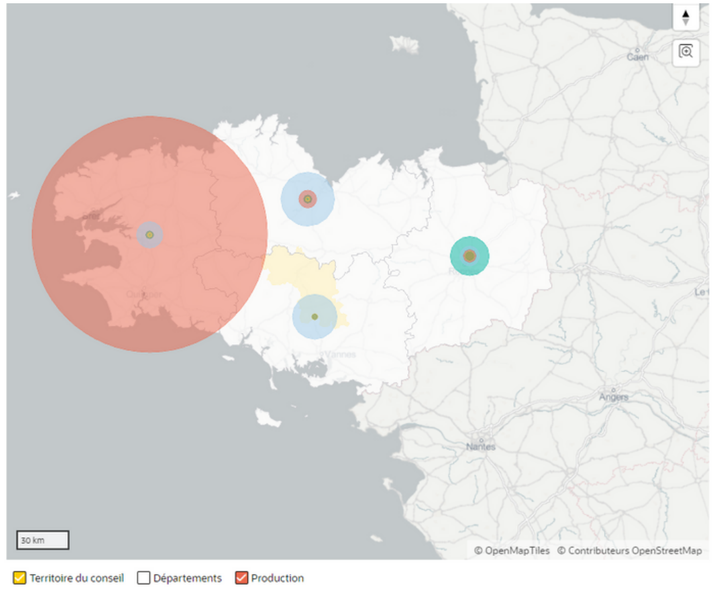 © Observatoire territorial et citoyen, 2023	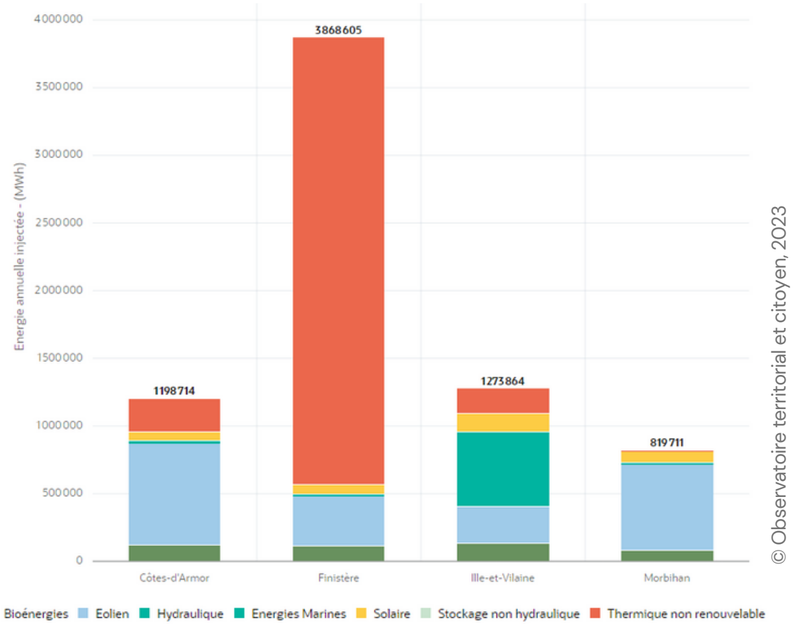 © Observatoire territorial et citoyen, 2023
→ Les bulles sont colorées par filière et dimensionnées par rapport au nombre de mégawatts produit pour chacune des filières : éolien, solaire, hydraulique…	→ Ce graphique représente l'énergie annuelle injectée (en MWh) par filière et pour chacun des départements de la région Bretagne.

Thématique énergie – Données intégrées à l'Observatoire (2)

1 La production

Cartographie de la production électrique par filière à l'échelle du Morbihan	Répartition de la production électrique par EPCI et par filière
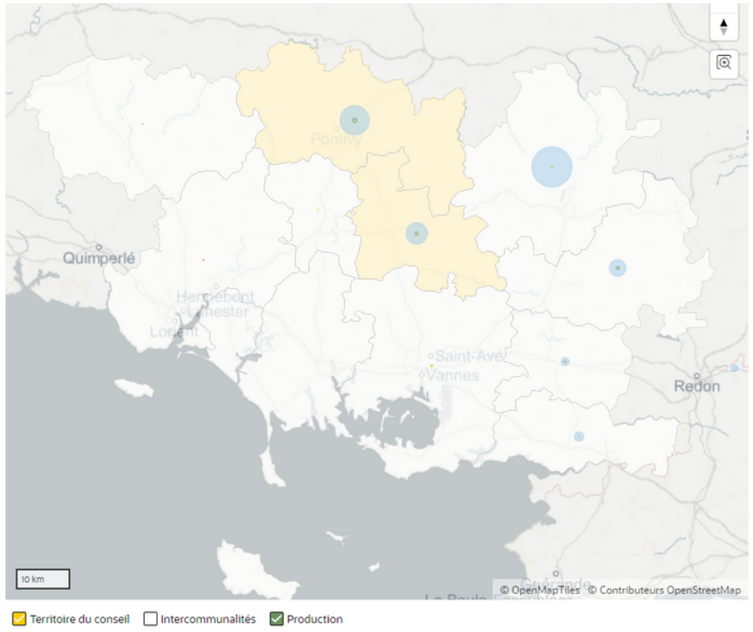 © Observatoire territorial et citoyen, 2023	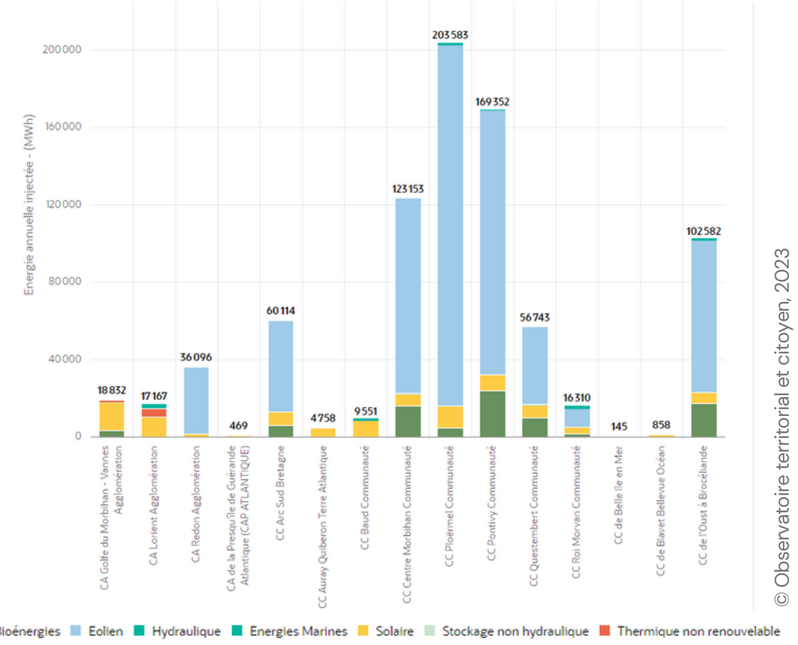 © Observatoire territorial et citoyen, 2023
→ Les bulles sont colorées par filière et dimensionnées par rapport au nombre de mégawatts produit pour chacune des filières. Le territoire du conseil de développement est ici représenté en jaune.	→ Ce graphique représente l'énergie annuelle injectée (en MWh) par filière et pour chacun des EPCI du Morbihan. L'éolien (représenté en bleu ici) est dominant dans une grande partie des EPCI composant le département.

Thématique énergie – Données intégrées à l'Observatoire (3)

1 La production

Cartographie de la production électrique par filière à l'échelle du conseil de développement de Pontivy	Répartition de la production électrique pour le territoire du conseil de développement de Pontivy
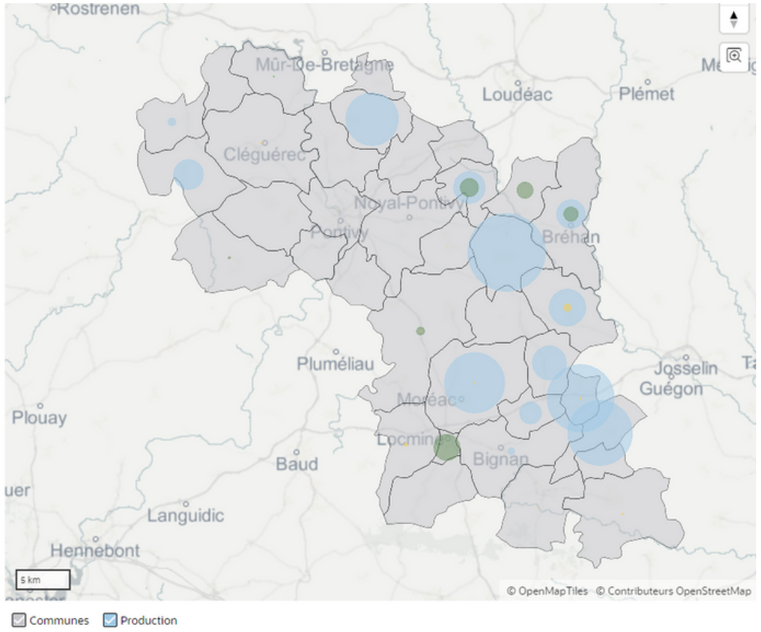 © Observatoire territorial et citoyen, 2023	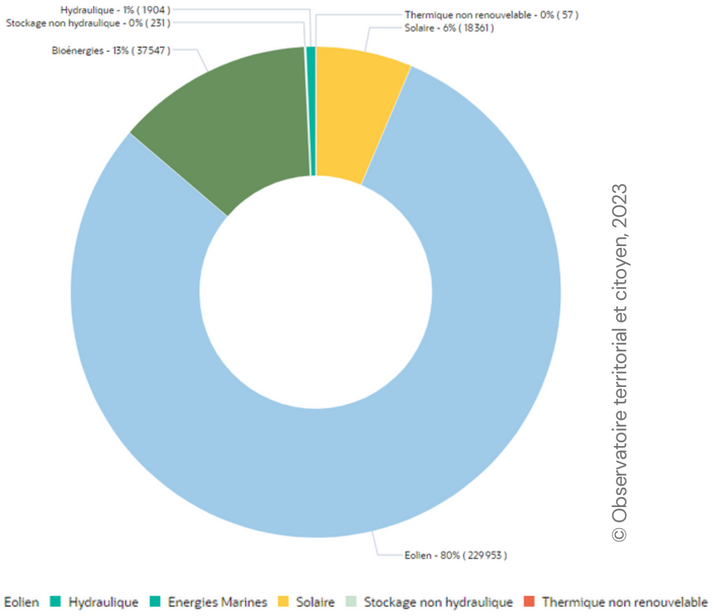 © Observatoire territorial et citoyen, 2023
→ Le conseil de développement de Pontivy regroupant à la fois la CC Pontivy Communauté et la CC Centre Morbihan Communauté, l'ensemble des communes composant ces 2 EPCI sont représentées sur la carte.	→ Ce graphique représente la répartition de la production électrique pour l'ensemble des communes composant le CD de Pontivy. L'éolien (en bleu ici) représente 80% de la production électrique du territoire du CD.

Thématique énergie – Données intégrées à l'Observatoire (4)

2 La consommation

- Source des données : ministère de la transition écologique
- Des données disponibles par secteur (agriculture, industrie, résidentiel, tertiaire…) et à l'échelle locale.
- Ces données sont disponibles pour l'ensemble des territoires dont le conseil de développement est membre de la CNCD. Nous prenons l'exemple ici du **CD de Pontivy**.

Évolution des consommations par secteur entre 2011 et 2021	Répartition des consommations par secteur et par commune
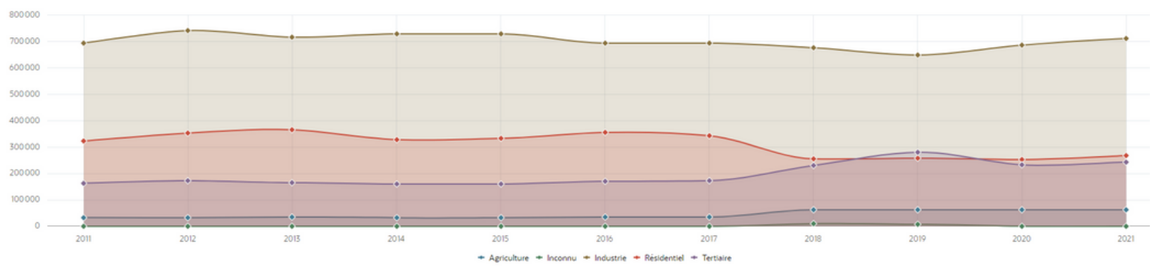 © Observatoire territorial et citoyen, 2023	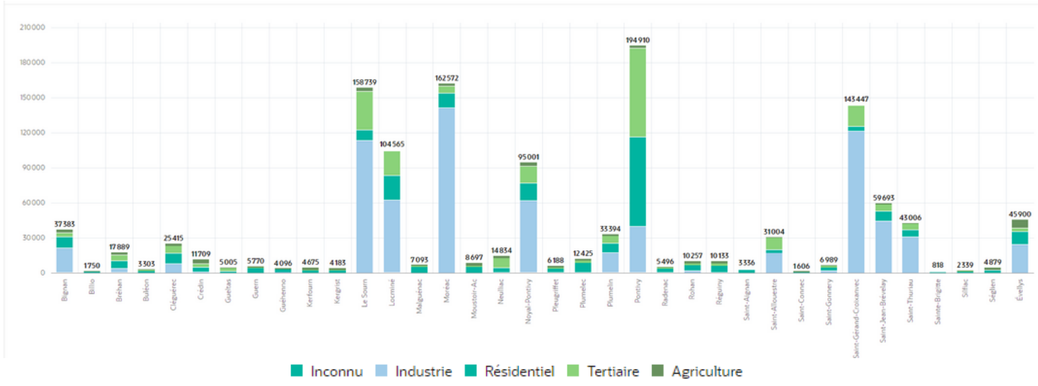 © Observatoire territorial et citoyen, 2023

Pour aller plus loin…

Ces jeux de données peuvent être intéressants notamment dans le cadre de réflexions sur un **PCAET**. Si la plupart du temps les données sont disponibles à l'échelle d'un territoire, il est difficile de les trouver très détaillées et à une échelle plus fine.

Il serait intéressant d'intégrer des données sur les énergies fossiles et notamment le pétrole, qui constitue une grande partie de notre consommation.

Point de vigilance : il existe souvent une confusion entre énergie et électricité. Attention à bien faire la différence entre l'électricité et la consommation d'énergie.

Introduction de la thématique de l'engagement citoyen

Ce travail fait suite au temps d'échange organisé le 29 mars dernier avec Gilles Blanschong (CD Lannion Trégor) et Pierre Perinel (CD Grand Annecy).

AXES PRIORITAIRES À DÉVELOPPER

Taux de participation aux élections

- Elections présidentielles, législatives, municipales
- Etat du diagnostic de la participation sur son territoire
- Possibilité de faire des comparaisons par strate

Engagement associatif

- Des recherches à effectuer pour trouver la liste des associations (nature, sujet…)
- Quantifier le nombre de membres et montrer des tendances/dynamiques sur des territoires
- Proposition : croiser la participation aux élections et l'engagement dans les associations

Etat des lieux des membres des CD

- Composition du CD, nombre d'adhérents, localisation géographique des membres…
- Constituer une base de données pour une connaissance plus approfondie des conseils de développement

Prochaines étapes

Prochaine réunion du groupe "Portrait de territoire" :

Finances	Énergie	Engagement citoyen	Mobilités
3 février	10 mars	7 avril	16 juin

D'ici la prochaine réunion du groupe "Portrait de territoire" le 16 juin, nous organisons plusieurs échanges (1 heure en visioconférence) pour chacune des thématiques suivantes :

Énergie	Engagement citoyen	Mobilités
le 07/06 à 9h15	le 31/05 à 9h15	le 24/05 à 9h15

Prochaine réunion

Prochaine réunion

- Le **16 juin**
- De **9h15 à 10h45**
- En visioconférence zoom

Je m'informe

Pour suivre toutes les actualités du groupe, accéder aux informations et comptes-rendus des précédentes réunions, vous pouvez consulter l'espace partagé dédié au groupe de travail : **accéder au padlet.**

Ordre du jour

- **Énergie** : validation et finalisation
- **Engagement citoyen** : point d'avancement sur les réflexions et les données à intégrer
- **Mobilités** : introduction du sujet

Je m'inscris à la prochaine réunion du groupe de travail

FORMULAIRE D'INSCRIPTION

Coordination nationale des Conseils de développement

Ce projet vous intéresse ?

Votre conseil de développement fait partie de la Coordination nationale et vous souhaitez avoir un compte au sein de l'Observatoire ?

N'hésitez pas à nous contacter !

Pauline SOUBIEUX - Cheffe de projet
pauline.soubieux@conseils-de-developpement.fr
07 52 05 36 52